




Estado do Rio Grande do Sul PREFEITURA MUNICIPAL DE TAPERA CONSELHO FISCAL DO FAPS	Página:	001/001
	Data:	29/01/2024
ATA Nº 020/2024		
INTEGRANTES DO CONSELHO PRESENTES:	<input type="checkbox"/> Claudete Teresinha Bervian <input type="checkbox"/> Francieli Pastório <input type="checkbox"/> Letícia Cavalheiro Muller	

No dia vinte e nove de janeiro de dois mil e vinte e quatro reuniram-se os membros do Conselho Fiscal do RPPS do Município de Tapera no Centro Administrativo para reunião ordinária. Ao iniciarmos, analisamos a tabela de controle das insuficiências e suficiências financeiras, que na competência de 2023 teve uma receita líquida arrecadada de R\$ 12.004.514,22 e uma despesa empenhada de R\$ 5.976.913,59, encerrando com saldo positivo de R\$ 6.047.784,61. E neste período, apenas nos meses de setembro e outubro o FAPS teve suas contas deficitárias, justificado pela falta dos repasses do Ente-suplementar. Destaca-se que a rentabilidade alcançada pela carteira do FAPS de 14,16% contribuiu para o excelente resultado ante uma meta atuarial de 9,85%. Dando prosseguimento, verificamos que o CRP do município de Tapera estará vigente de 29 de janeiro até 27 de julho de 2024. Nada mais havendo a tratar, encerra-se a presente ata, seguindo assinada por todos os presentes.

Assinaturas dos membros presentes.

 ,  , 

ANO 2023

RECEITAS											
Mês/Ano	Contribuições					Demais					TOTAL
	Ente-Normal	Ente-Suplementar	Servidores	Atrasados	COMPREV	Rendimentos	Dedução				
jan/23	R\$ 110.629,21	R\$ 262.258,32	R\$ 110.788,55	R\$ 223.099,01	R\$ 10.805,05	R\$ 412.468,04	R\$ 123,64				
fev/23	R\$ 110.629,21	R\$ 262.258,32	R\$ 100.785,61	R\$ 446.198,02	R\$ 10.805,05	R\$ 375.873,21	R\$ 149.914,42				
mar/23	R\$ 106.559,19	R\$ 262.258,32	R\$ 118.886,42	R\$ 186.739,70	R\$ 11.445,67	R\$ 478.422,54	R\$ 45.942,17				
abr/23	R\$ 104.959,29	R\$ 262.258,32	R\$ 118.192,05		R\$ 11.445,67	R\$ 408.830,49					
mai/23	R\$ 105.662,11	R\$ 262.258,32	R\$ 118.712,09		R\$ 11.445,67	R\$ 493.564,97	R\$ 190,69				
jun/23	R\$ 105.019,36	R\$ 262.258,32	R\$ 118.663,57		R\$ 11.641,74	R\$ 735.492,55					
jul/23	R\$ 107.731,02	R\$ 262.258,32	R\$ 120.926,42		R\$ 10.763,17	R\$ 343.667,39					
ago/23	R\$ 103.529,27	R\$ 81.309,67	R\$ 116.955,91		R\$ 1.022,69	R\$ 269.117,83	R\$ 148.142,01				
set/23	R\$ 107.056,27		R\$ 120.425,26		R\$ 10.903,85	R\$ 279.532,83	R\$ 128.821,60				
out/23	R\$ 107.056,27		R\$ 120.425,26			R\$ 113.674,34	R\$ 167.329,77				
nov/23	R\$ 91.142,51	R\$ 226.668,59	R\$ 128.082,12		R\$ 177.711,48	R\$ 835.270,20					
dez/23	R\$ 332.600,63	R\$ 920.293,97	R\$ 247.023,23		R\$ 267.990,04	R\$ 678.516,06					
	R\$ 1.492.574,34	R\$ 3.064.080,47	R\$ 1.539.866,49	R\$ 856.036,73	R\$ 267.990,04	R\$ 5.424.430,45	R\$ 640.464,30			R\$ 12.004.514,22	

29/10/24

ANO 2023

		DESPESAS				RESULTADO	STATUS	VALOR DA INSUFICIÊNCIA/ SUFICIÊNCIA	TOTAL
Benefícios	COMPREV	Taxa de Admin	Outras	Restos a Pagar					
R\$ 404.201,50		R\$ 8.227,57							
R\$ 405.409,86		R\$ 8.668,00							
R\$ 431.691,65		R\$ 14.281,33							
R\$ 433.496,05		R\$ 10.444,83							
R\$ 437.860,20		R\$ 11.323,52							
R\$ 660.369,07		R\$ 15.288,15							
R\$ 441.401,71		R\$ 9.719,91							
R\$ 436.638,35		R\$ 11.362,96							
R\$ 437.639,61		R\$ 7.223,04	-R\$ 55.766,04						
R\$ 444.988,08		R\$ 11.830,71	R\$ 282.992,69						
R\$ 446.114,77		R\$ 7.985,15	R\$ 1.206.936,04						
R\$ 848.412,82		R\$ 32.334,75		R\$ 20.183,98					
R\$ 5.828.223,67		R\$ 148.689,92	R\$ 6.047.784,61			POSITIVO		R\$ 5.976.913,59	

JAN
FEV
MAR
ABR
MAI
JUN
JUL
AGO
SET
OUT
NOV
DEZ

[Handwritten signature]

20/10/23